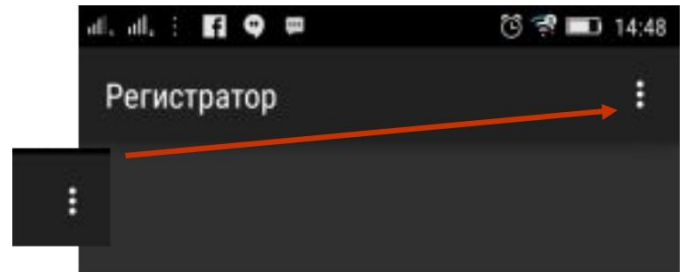


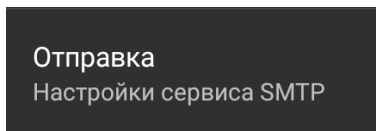
Настройка приложения «Регистратор» на мобильном устройстве (планшете)



1. Для начала заходим в приложение и входим в меню «**Настройки**», нажав

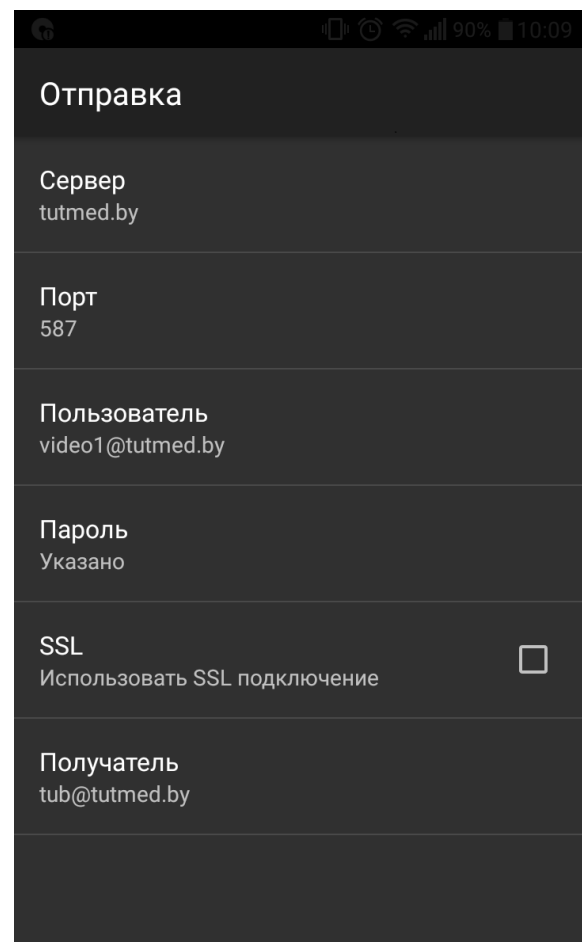


2. После чего заходим в меню «**Отправка**»



3. И в соответствии с примером заполняем все поля:

- Сервер – **tutmed.by**
- Порт – **587**
- Пользователь – **video1@tutmed.by**
- Пароль – **6032151**
- Получатель – **tub@tutmed.by**



После того как все данные в меню «Отправка» внесены, возвращаемся в основные настройки

4. В поле «Идентификатор» вносим номер идентификатора, который присваивается при включении пациента на ВКЛ. (из графы Id.N – идентификационный номер)

NN	Пациент	Дата рождения	Id.N
1 ?И	Аааа Аааа Аааа	01.01.1900	***** ** -

5. Указываем продолжительность ролика

